


































No.	大字	設置場所	電柱番号	電柱管理者	海拔(m)	矢印表示(表面)		矢印表示(裏面)		誘導先	設置時期	設置者	写真表	写真裏	備考	地図番号
1	磯崎町	磯崎漁港トイレ駐車場南側	前浜2-100	東京電力	5	この先	←	この先	→	白亜紀階段	H24.7	市(生活安全課)	0012-01	0012-02	横付け	159
2	磯崎町	ホテルニュー白亜紀階段下	前浜2-270	東京電力	5	直進	↑	右折	→	白亜紀階段	H24.7	市(生活安全課)	0013-01	0013-02	規格付け	159
3	磯崎町	ホテルニュー白亜紀階段下南側	前浜2-343	東京電力	5	左折	↙	手前曲る	↘	白亜紀階段	H24.7	市(生活安全課)	0014-01	0014-02		159
4	磯崎町	磯崎海岸公衆トイレ北側	平磯1-207	東京電力	5	左折	←	右折	→	磯合高台	H24.7	市(生活安全課)	0015-01	0015-02		170
5	磯崎町	磯崎海岸公衆トイレ南側	平磯1-4	東京電力	5	左折	↙	手前曲る	↘	磯合高台	H24.7	市(生活安全課)	0016-01	0016-02		170
6	平磯町	増山製作所脇	平磯1-106	東京電力	7	手前曲る	↘	右折	↗	平磯中方面	H24.7	市(生活安全課)	0017-01	0017-02		170
7	平磯町	小沼源七商店脇	平磯1-65	東京電力	5	右折	↗	手前曲る	↘	平磯遠原方面	H24.7	市(生活安全課)	0018-01	0018-02		177
8	平磯町	海岸道路丁字路南側	平磯1-290	東京電力	4	左折	↙	手前曲る	↘	平磯遠原方面	H24.7	市(生活安全課)	0019-01	0019-02		181
9	平磯町	海岸道路丁字路北側	平磯1-292	東京電力	4	手前曲る	↘	右折	↗	平磯遠原方面	H24.7	市(生活安全課)	0020-01	0020-02		181
10	平磯町	海岸道路丁字路西側	平磯1-522	東京電力	5	手前	↻	直進	↑	平磯遠原方面	H24.7	市(生活安全課)	0021-01	0021-02		181
11	平磯町	磯崎昇氏宅前	平磯1-295	東京電力	5	手前曲る	↘	左折	↙	平磯遠原方面	H24.7	市(生活安全課)	0022-01	0022-02		181
12	平磯町	大内重隆氏宅前	平磯1-270	東京電力	6	右折	→	左折	←	津神社方面	H24.7	市(生活安全課)	0023-01	0023-02		181
13	平磯町	平磯駐在所前	平磯2-214	東京電力	5	右折	→	左折	←	津神社方面	H24.7	市(生活安全課)	0024-01	0024-02		180
14	平磯町	高橋商店前	平磯2-193	東京電力	4	手前曲る	↘	左折	↙	津神社方面	H24.7	市(生活安全課)	0025-01	0025-02		180
15	平磯町	根本福寿氏宅前	平磯2-202	東京電力	2	左折	←	右折	→	津神社方面	H24.7	市(生活安全課)	0026-01	0026-02		180
16	平磯町	津田氏宅前	平磯2-230	東京電力	3	左折	←	右折	→	平磯小方面	H24.7	市(生活安全課)	0027-01	0027-02		188
17	平磯町	平野屋前	平磯2-112	東京電力	3	左折	←	右折	→	平磯小方面	H24.7	市(生活安全課)	0028-01	0028-02		188
18	平磯町	旧県信用漁業組合前	平磯2-115	東京電力	3	この先	↑	この先	←	平磯小方面	H24.7	市(生活安全課)	0029-01	0029-02	横付け	188
19	平磯町	ココストアー平磯店前交差点	平磯2-132	東京電力	3	右折	→	左折	←	平磯小方面	H24.7	市(生活安全課)	0030-01	0030-02		188
20	平磯町	沢メキ交差点	和田1-108	東京電力	6	この先	←	/		沢メキ方面	H24.7	市(生活安全課)	0031-01	/	片面	195
21	平磯町	平磯館駐車場前	平磯2-108	東京電力	6	信号右折	↗	手前曲る	↘	沢メキ方面	H24.7	市(生活安全課)	0032-01	0032-02		188
22	平磯町	大久保誠氏宅脇	平磯2-88	東京電力	5	右折	→	左折	←	大蔵稲荷方面の高台	H24.7	市(生活安全課)	0033-01	0033-02		188
23	平磯町	平磯南町バス停脇	平磯2-71	東京電力	5	右折	↗	手前曲る	↘	平磯小方面	H24.7	市(生活安全課)	0034-01	0034-02		188
24	平磯町	山本呉服店前	平磯2-68	東京電力	5	手前曲る	↘	左折	↙	平磯小方面	H24.7	市(生活安全課)	0035-01	0035-02		188
25	平磯町	花の店サカイリ脇	平磯2-140	東京電力	5	右折	→	左折	←	平磯小方面	H24.7	市(生活安全課)	0036-01	0036-02		180
26	平磯町	平磯川向町バス停北側	平磯2-189	東京電力	4	信号右折	↗	手前曲る	↘	平磯小方面	H24.7	市(生活安全課)	0037-01	0037-02		180
27	平磯町	柏兵一氏宅脇	平磯2-183	東京電力	5	右折	↗	手前曲る	↘	津神社方面	H24.7	市(生活安全課)	0038-01	0038-02		180
28	平磯町	大内徳造氏宅前	平磯2-158	東京電力	6	直進	↑	右折	→	聴法寺方面	H24.7	市(生活安全課)	0039-01	0039-02	規格付け	180
29	平磯町	磯崎接骨院	平磯2-147	東京電力	6	右折	↗	手前曲る	↘	聴法寺方面	H24.7	市(生活安全課)	0040-01	0040-02		180
30	平磯町	双葉菜舗脇	平磯2-143	東京電力	6	手前曲る	↘	左折	↙	聴法寺方面	H24.7	市(生活安全課)	0041-01	0041-02		180
31	平磯町	聴法寺階段下	平磯2-164	東京電力	7	左折	←	この先	→	聴法寺方面	H24.7	市(生活安全課)	0042-01	0042-02		180
32	平磯町	理容くぼき駐車場前	平磯1-348	東京電力	7	左折	↙	手前曲る	↘	津神社方面	H24.7	市(生活安全課)	0043-01	0043-02		180

No.	大字	設置場所	電柱番号	電柱管理者	海拔(m)	矢印表示(表面)	矢印表示(裏面)	誘導先	設置時期	設置者	写真表	写真裏	備考	地図番号		
33	和田町2丁目	柴接骨院前	和田1-325	東京電力	8	左折		手前曲る		殿山高台	H24.7	市(生活安全課)	0044-01	0044-02	199	
34	和田町2丁目	市川英雄氏宅脇	和田1-321	東京電力	7	手前曲る		右折		殿山高台	H24.7	市(生活安全課)	0045-01	0045-02	203	
35	和田町2丁目	津神社階段下	和田1-295	東京電力	5	左折		右折		津神社階段	H24.7	市(生活安全課)	0046-01	0046-02	199	
36	和田町2丁目	おさの駐車場脇	和田1-270	東京電力	5	左折		右折		和田町高台	H24.7	市(生活安全課)	0047-01	0047-02	198	
37	和田町3丁目	ひころく入口	和田1-306	東京電力	3	右折		左折		和田町高台	H24.7	市(生活安全課)	0048-01	0048-02	202	
38	和田町3丁目	赤沢釣り具脇	和田1-310	東京電力	2	右折		手前曲る		湊二小方面	H24.7	市(生活安全課)	0049-01	0049-02	202	
39	湊本町	寿三角屋反対側	和田2-185	東京電力	2	直進		手前		湊二小方面	H24.7	市(生活安全課)	0050-01	0050-02	202	
40	東本町	鴨川食品交差点西側	和田1-330	東京電力	3	直進		手前		湊二小方面	H24.7	市(生活安全課)	0051-01	0051-02	202	
41	東本町	山田屋不動産脇	和田1-504	東京電力	6	信号右折		左折		湊二小方面	H24.7	市(生活安全課)	0052-01	0052-02	198	
42	湊本町	大平飲料商会西側	和田2-113	東京電力	3	右折		左折		湊二小方面	H24.7	市(生活安全課)	0053-01	0053-02	202	
43	東本町	浜久金物店南側	和田2-175	東京電力	4	この先		この先		湊二小方面	H24.7	市(生活安全課)	0054-01	0054-02	横付け	198
44	湊本町	明治牛乳那珂湊前	和田2-117	東京電力	4	手前曲る		右折		湊二小方面	H24.7	市(生活安全課)	0055-01	0055-02	202	
45	湊本町	水神宮交差点	和田2-121	東京電力	3	左折		右折		湊二小方面	H24.7	市(生活安全課)	0056-01	0056-02	202	
46	湊本町	丸信水産裏側	和田2-155	東京電力	2	右折		左折		湊二小方面	H24.7	市(生活安全課)	0057-01	0057-02	202	
47	湊本町	くりたや脇	和田2-129	東京電力	2	直進		手前		湊二小方面	H24.7	市(生活安全課)	0058-01	0058-02	202	
48	湊本町	那珂湊お魚市場出口	海門3-17	東京電力	2	直進		手前		湊公園方面	H24.7	市(生活安全課)	0059-01	0059-02	202	
49	湊本町	魚市場前交差点	海門3-13	東京電力	2	信号右折		信号左折		湊公園方面	H24.7	市(生活安全課)	0060-01	0060-02	202	
50	湊本町	魚市場前交差点から西側方向	和田2-153	東京電力	2	手前		直進		湊公園方面	H24.7	市(生活安全課)	0061-01	0061-02	202	
51	湊本町	梅原隆二氏宅脇	海門3-3	東京電力	3	この先		この先		湊公園方面	H24.7	市(生活安全課)	0062-01	0062-02	横付け	202
52	湊本町	根本インテリア脇	海門3-1	東京電力	4	直進		手前		湊公園方面	H24.7	市(生活安全課)	0063-01	0063-02	202	
53	湊本町	みなとパン店脇	海門2-58	東京電力	5	手前曲る		右折		湊公園方面	H24.7	市(生活安全課)	0064-01	0064-02	202	
54	湊本町	安藤美容室前	海門2-49	東京電力	6	信号左折		信号右折		湊公園方面	H24.7	市(生活安全課)	0065-01	0065-02	202	
55	湊本町	ミツウマ靴店前	海門2-33	東京電力	5	左折		右折		湊公園方面	H24.7	市(生活安全課)	0066-01	0066-02	202	
56	湊本町	しみずや脇	海門3-9	東京電力	5	右折		左折		湊公園方面	H24.7	市(生活安全課)	0067-01	0067-02	202	
57	湊中央1丁目	天満宮前	海門1-211	東京電力	6	右折		左折		湊公園方面	H24.7	市(生活安全課)	0068-01	0068-02	201	
58	湊本町	藤屋ホテル前	海門2-67	東京電力	6	手前曲る		左折		湊公園方面	H24.7	市(生活安全課)	0069-01	0069-02	202	
59	湊本町	藤屋ホテル裏	海門2-62	東京電力	6	左折		手前曲る		湊公園方面	H24.7	市(生活安全課)	0070-01	0070-02	202	
60	湊本町	湊本町郵便局脇	海門3-160	東京電力	4	直進		手前		湊公園方面	H24.7	市(生活安全課)	0071-01	0071-02	202	
61	湊本町	山形屋交差点	海門3-15	東京電力	3	左折		右折		湊公園方面	H24.7	市(生活安全課)	0072-01	0072-02	202	
62	湊本町	久楽前	海門3-28	東京電力	2	手前曲る		右折		湊公園方面	H24.7	市(生活安全課)	0073-01	0073-02	202	
63	湊本町	ヤマサ水産展望レストラン裏側	海門3-32	東京電力	2	右折		左折		湊公園方面	H24.7	市(生活安全課)	0074-01	0074-02	202	
64	湊本町	安達良司氏宅前	海門3-21	東京電力	4	右折		左折		湊公園方面	H24.7	市(生活安全課)	0075-01	0075-02	202	

No.	大字	設置場所	電柱番号	電柱管理者	海拔(m)	矢印表示(表面)			矢印表示(裏面)			誘導先	設置時期	設置者	写真表	写真裏	備考	地図番号
						信号左折	信号曲る	この先	信号左折	信号曲る	この先							
65	湊本町	加藤木和夫氏宅前	海門2-79	東京電力	4	信号左折		信号曲る		湊公園方面	H24.7	市(生活安全課)	0076-01	0076-02		202		
66	海門町1丁目	チェリ-食堂前	海門2-81	東京電力	4	右折		この先		湊公園方面	H24.7	市(生活安全課)	0077-01	0077-02	横付け	202		
67	海門町1丁目	戸田産業脇	海門3-45	東京電力	3	左折		右折		湊公園方面	H24.7	市(生活安全課)	0078-01	0078-02		202		
68	海門町1丁目	仙台屋材木店前	海門3-65	東京電力	2	右折		この先		湊公園方面	H24.7	市(生活安全課)	0079-01	0079-02		205		
69	湊本町	釣り公園入口	海門3-70	東京電力	2	右折		左折		湊公園方面	H24.7	市(生活安全課)	0080-01	0080-02		205		
70	海門町2丁目	まなづる前	海門3-225	東京電力	2	左折		右折		湊公園方面	H24.7	市(生活安全課)	0081-01	0081-02		205		
71	海門町1丁目	瀧口廣氏宅前	海門3-187	東京電力	2	手前		直進		湊公園方面	H24.7	市(生活安全課)	0082-01	0082-02		205		
72	平磯町	二川清氏宅前	平磯2-65	東京電力	5	手前曲る		左折		平磯小方面	H24.7	市(生活安全課)	0083-01	0083-02		180		
73	海門町2丁目	こけらや前	海門3-79	東京電力	3	左折		この先		華蔵院側	H24.7	市(生活安全課)	0084-01	0084-02		202		
74	海門町2丁目	船木屋前	海門3-220	東京電力	2	左折		手前曲る		華蔵院側	H24.7	市(生活安全課)	0085-01	0085-02		204		
75	海門町2丁目	桜井縫男氏宅	海門3-122	東京電力	2	左折		右折		華蔵院側	H24.7	市(生活安全課)	0086-01	0086-02		204		
76	海門町2丁目	宮部一男氏宅前	海門3-107	東京電力	2	右折		左折		華蔵院側	H24.7	市(生活安全課)	0087-01	0087-02		201		
77	海門町2丁目	箕川喜一郎氏宅前	海門3-87	東京電力	3	この先		この先		華蔵院側	H24.7	市(生活安全課)	0088-01	0088-02	横付け	201		
78	栄町1丁目	山上門前	海門1-223	東京電力	4	左折		右折		吾妻が丘公園	H24.7	市(生活安全課)	0089-01	0089-02		197		
79	栄町1丁目	那珂湊高校裏門入口	海門1-66	東京電力	4	左折		右折		吾妻が丘公園	H24.7	市(生活安全課)	0090-01	0090-02		197		
80	栄町1丁目	野田征夫氏宅脇	海門1-82	東京電力	4	左折		右折		那珂湊高校方面	H24.7	市(生活安全課)	0091-01	0091-02		201		
81	栄町1丁目	丸忠商店脇	海門3-144	東京電力	2	この先		この先		華蔵院側	H24.7	市(生活安全課)	0092-01	0092-02	横付け	204		
82	海門町2丁目	華蔵院駐車場脇	海門3-153	東京電力	3	右折		手前曲る		華蔵院側	H24.7	市(生活安全課)	0093-01	0093-02		201		
83	海門町2丁目	フジ物産丁字路	海門3-90	東京電力	3	この先		この先		華蔵院側	H24.7	市(生活安全課)	0094-01	0094-02	横付け	180		
84	海門町2丁目	アパートA脇	海門3-95B	東京電力	2	左折		この先		華蔵院側	H24.7	市(生活安全課)	0095-01	0095-02		204		
85	海門町2丁目	須貝石材店丁字路	海門3-119	東京電力	2	この先		この先		華蔵院側	H24.7	市(生活安全課)	0096-01	0096-02	横付け	204		
86	海門町2丁目	菊本忠三郎氏宅脇	海門3-139	東京電力	2	左折		右折		華蔵院側	H24.7	市(生活安全課)	0097-01	0097-02		204		
87	栄町1丁目	華蔵院入口前	海門3-143	東京電力	2	この先		この先		華蔵院側	H24.7	市(生活安全課)	0098-01	0098-02	横付け	201		
88	栄町2丁目	湯浅駐車場前	海門1-50	東京電力	3	この先		この先		吾妻が丘公園	H24.7	市(生活安全課)	0099-01	0099-02	横付け	197		
89	栄町2丁目	東日本マリーナ入口	海門1-34	東京電力	3	直進		手前		吾妻が丘公園	H24.7	市(生活安全課)	0100-01	0100-02		196		
90	殿山町1丁目	姥の懐駐車場	和田1-481	東京電力	5	左折		右折		殿山高台	H24.7	市(生活安全課)	0101-01	0101-02		199		
91	殿山町1丁目	姥の懐マリンプール入口	和田1-485	東京電力	5	この先		この先		殿山高台	H24.7	市(生活安全課)	0102-01	0102-02	横付け	199		
92	柳沢	柳が丘団地入口①	柳沢1-285	東京電力	4	この先		この先		柳が丘団地方面	H24.7	市(生活安全課)	0103-01	0103-02		191		
93	柳沢	柳が丘団地入口②	柳沢1-455	東京電力	4	左折		右折		柳が丘団地方面	H24.7	市(生活安全課)	0104-01	0104-02		191		
94	峰後	伊藤勝英氏宅脇	柳沢2-67	東京電力	4	左折		右折		柳が丘団地方面	H24.7	市(生活安全課)	0105-01	0105-02		191		
95	峰後	今泉英治氏宅前	柳沢2-65	東京電力	4	手前		直進		柳が丘団地方面	H24.7	市(生活安全課)	0106-01	0106-02		191		
96	峰後	アベイル	柳沢2-51	東京電力	5	この先		この先		柳が丘団地方面	H24.7	市(生活安全課)	0107-01	0107-02	横付け	196		

No.	大字	設置場所	電柱番号	電柱管理者	海拔(m)	矢印表示(表面)	矢印表示(裏面)	誘導先	設置時期	設置者	写真表	写真裏	備考	地図番号	
97	田中後	へんこつうどん那珂湊店前	柳沢2-166	東京電力	4	信号曲る	信号右折	柳が丘団地方面	H24.7	市(生活安全課)	0108-01	0108-02		191	
98	国神前	関戸集会所	柳沢2-59	東京電力	3	この先	この先	柳が丘団地方面	H24.7	市(生活安全課)	0109-01	0109-02	横付け	196	
99	釈迦町	那珂湊駅	和田2-134	東京電力	5	この先	この先	那珂湊高校方面	H24.7	市(生活安全課)	0110-01	0110-02	横付け	197	
100	釈迦町	根本園脇	海門1-187	東京電力	6	直進	手前	那珂湊高校方面	H24.7	市(生活安全課)	0111-01	0111-02		197	
101	1	阿字ヶ浦町	サーフサイド渚前	前浜1-352	東京電力	7	信号曲る	信号左折	常陸海浜公園線高台	H26.3	市(生活安全課)	0112-01	0112-02		
102	2	阿字ヶ浦町		前浜1-536	東京電力	5	右折	手前曲る		H26.3	市(生活安全課)	0113-01	0113-02		
103	3	阿字ヶ浦町		前浜1-340	東京電力	7	信号右折	信号曲る		H26.3	市(生活安全課)	0114-01	0114-02		
104	4	阿字ヶ浦町		前浜2-55	東京電力	5	左折	右折		H26.3	市(生活安全課)	0115-01	0115-02		
105	5	阿字ヶ浦町		前浜2-58	東京電力	6	左折	右折		H26.3	市(生活安全課)	0116-01	0116-02		
106	6	阿字ヶ浦町		前浜2-114	東京電力	5	右折	左折		H26.3	市(生活安全課)	0117-01	0117-02		
107	7	阿字ヶ浦町		前浜2-416	東京電力	6	右折	手前曲る		H26.3	市(生活安全課)	0118-01	0118-02		
108	8	阿字ヶ浦町		前浜1-609	東京電力	9	この先	直進		H26.3	市(生活安全課)	0119-01	0119-02	規格付け	
109	9	磯崎町		前浜2-206	東京電力	6	この先	手前曲る		H26.3	市(生活安全課)	0120-01	0120-02		
110	10	磯崎町		平磯1-310	東京電力	8	この先	手前曲る		H26.3	市(生活安全課)	0121-01	0121-02		
111	11	磯崎町		平磯1-209	東京電力	5	左折	手前曲る		H26.3	市(生活安全課)	0122-01	0122-02		
112	12	磯崎町		平磯1-217	東京電力	8	手前曲る	右折		H26.3	市(生活安全課)	0123-01	0123-02		
113	13	平磯町		平磯1-379	東京電力	5	左折	手前曲る		H26.3	市(生活安全課)	0124-01	0124-02		
114	14	平磯町		平磯1-376	東京電力	6	手前	直進		H26.3	市(生活安全課)	0125-01	0125-02	地盤→道路	
115	15	平磯町		支線柱78	東京電力	6	直進	手前		H26.3	市(生活安全課)	0126-01	0126-02		
116	16	平磯町		平磯1-371	東京電力	5	手前曲る	右折		H26.3	市(生活安全課)	0127-01	0127-02		
117	17	平磯町		平磯1-77	東京電力	5	右折	左折		H26.3	市(生活安全課)	0128-01	0128-02		
118	18	平磯町		平磯1-67	東京電力	5	手前曲る	左折		H26.3	市(生活安全課)	0129-01	0129-02		
119	19	平磯町		支線柱397	東京電力	4	右折	左折		H26.3	市(生活安全課)	0130-01	0130-02		
120	20	平磯町		平磯2-216	東京電力	6	手前曲る	左折		H26.3	市(生活安全課)	0131-01	0131-02		
121	21	平磯町		平磯2-204	東京電力	4	右折	左折		H26.3	市(生活安全課)	0132-01	0132-02		
122	22	平磯町		平磯2-180	東京電力	8	この先	直進		H26.3	市(生活安全課)	0133-01	0133-02	規格付け	
123	23	平磯町		平磯2-171	東京電力	6	この先	直進		H26.3	市(生活安全課)	0134-01	0134-02	規格付け	
124	24	平磯町		平磯2-61	東京電力	6	右折	この先		H26.3	市(生活安全課)	0135-01	0135-02		
125	25	平磯町		平磯2-298	東京電力	3	この先	手前曲る		H26.3	市(生活安全課)	0136-01	0136-02		
126	26	平磯町		平磯2-302	東京電力	3	左折	右折		H26.3	市(生活安全課)	0137-01	0137-02		
127	27	平磯町		平磯2-148	東京電力	6	左折	この先		H26.3	市(生活安全課)	0138-01	0138-02		
128	28	平磯町		平磯2-67	東京電力	5	左折	右折		H26.3	市(生活安全課)	0139-01	0139-02		

No.	大字	設置場所	電柱番号	電柱管理者	海拔(m)	矢印表示(表面)	矢印表示(裏面)	誘導先	設置時期	設置者	写真表	写真裏	備考	地図番号
129	29	平磯町	平磯2-52	東京電力	11	手前曲る 	この先 		H26.3	市(生活安全課)	0140-01	0140-02		
130	30	和田町3丁目	和田1-435	東京電力	3	左折 	右折 		H26.3	市(生活安全課)	0141-01	0141-02		
131	31	和田町3丁目	和田1-320	東京電力	2	この先 	右折 		H26.3	市(生活安全課)	0142-01	0142-02		
132	32	和田町3丁目	和田1-317	東京電力	2	この先 	右折 		H26.3	市(生活安全課)	0143-01	0143-02		
133	33	和田町3丁目	和田1-315	東京電力	2	この先 	直進 		H26.3	市(生活安全課)	0144-01	0144-02	規格付け 地盤→道路	
134	34	和田町3丁目	和田1-467	東京電力	2	この先 	直進 		H26.3	市(生活安全課)	0145-01	0145-02	規格付け 地盤→道路	
135	35	湊本町	和田2-150	東京電力	3	右折 	左折 		H26.3	市(生活安全課)	0146-01	0146-02		
136	36	湊本町	海門3-26	東京電力	4	手前 	直進 		H26.3	市(生活安全課)	0147-01	0147-02		
137	37	湊中央1丁目	海門2-71	東京電力	6	この先 	直進 		H26.3	市(生活安全課)	0148-01	0148-02	規格付け	
138	38	海門町1丁目	海門3-76	東京電力	3	直進 	この先 		H26.3	市(生活安全課)	0149-01	0149-02	規格付け	
139	39	海門町1丁目	海門3-63	東京電力	2	この先 	右折 		H26.3	市(生活安全課)	0150-01	0150-02		
140	40	海門町1丁目	海門3-83	東京電力	2	手前 	直進 		H26.3	市(生活安全課)	0151-01	0151-02		
141	41	海門町1丁目	海門3-53	東京電力	2	右折 	左折 		H26.3	市(生活安全課)	0152-01	0152-02		
142	42	海門町2丁目	海門3-99	東京電力	1	直進 	この先 		H26.3	市(生活安全課)	0153-01	0153-02	規格付け	
143	43	海門町2丁目	海門3-153	東京電力	2	この先 	右折 		H26.3	市(生活安全課)	0154-01	0154-02		
144	44	栄町1丁目	海門3-211	東京電力	1	直進 	この先 		H26.3	市(生活安全課)	0155-01	0155-02	規格付け	
145	45	栄町1丁目	海門3-141	東京電力	2	左折 	右折 		H26.3	市(生活安全課)	0156-01	0156-02		
146	46	栄町1丁目	海門3-214	東京電力	1	手前曲る 	右折 		H26.3	市(生活安全課)	0157-01	0157-02		
147	47	湊本町	和田2-57	東京電力	5	左折 	右折 		H26.3	市(生活安全課)	0158-01	0158-02		
148	48	湊本町	海門3-6	東京電力	3	左折 	右折 		H26.3	市(生活安全課)	0159-01	0159-02		
149	49	湊本町	海門3-5	東京電力	3	左折 	右折 		H26.3	市(生活安全課)	0160-01	0160-02		
150	50	湊本町	海門3-231	東京電力	2	右折 	左折 		H26.3	市(生活安全課)	0161-01	0161-02		
151	51	湊本町	海門3-205	東京電力	2	右折 	左折 		H26.3	市(生活安全課)	0162-01	0162-02		
152	52	湊本町	海門3-23	東京電力	3	右折 	左折 		H26.3	市(生活安全課)	0163-01	0163-02		
153	53	湊本町	海門3-31	東京電力	2	手前 	直進 		H26.3	市(生活安全課)	0164-01	0164-02		
154	54	海門町1丁目	海門3-24	東京電力	2	右折 	左折 		H26.3	市(生活安全課)	0165-01	0165-02		
155	55	海門町1丁目	海門3-66	東京電力	2	手前 	直進 		H26.3	市(生活安全課)	0166-01	0166-02		
156	56	海門町1丁目	海門3-68	東京電力	2	手前 	直進 		H26.3	市(生活安全課)	0167-01	0167-02		
157	57	海門町1丁目	海門3-51	東京電力	2	左折 	右折 		H26.3	市(生活安全課)	0168-01	0168-02		
158	58	海門町1丁目	海門3-55	東京電力	2	左折 	手前曲る 		H26.3	市(生活安全課)	0169-01	0169-02		
159	59	海門町1丁目	海門3-82	東京電力	2	手前 	直進 		H26.3	市(生活安全課)	0170-01	0170-02		
160	60	海門町2丁目	海門3-128	東京電力	2	左折 	手前曲る 		H26.3	市(生活安全課)	0171-01	0171-02		

No.	大字	設置場所	電柱番号	電柱管理者	海拔(m)	矢印表示(表面)	矢印表示(裏面)	誘導先	設置時期	設置者	写真表	写真裏	備考	地図番号
161	61	海門町2丁目	海門3-105	東京電力	1	直進	↑	手前	↷	H26.3	市(生活安全課)	0172-01	0172-02	
162	62	海門町1丁目	海門3-30	東京電力	3	右折	→	この先	←	H26.3	市(生活安全課)	0173-01	0173-02	
163	63	湊本町	海門2-42	東京電力	6	直進	↑	手前	↷	H26.3	市(生活安全課)	0174-01	0174-02	
164	64	峰後	柳沢2-64	東京電力	5	この先	←	直進	↑	H26.3	市(生活安全課)	0175-01	0175-02	規格付け
165	65	峰後	柳沢2-170	東京電力	3	直進	↑	この先	→	H26.3	市(生活安全課)	0176-01	0176-02	規格付け
166	66	峰後	柳沢2-70	東京電力	3	直進	↑	この先	→	H26.3	市(生活安全課)	0177-01	0177-02	規格付け
167	67	幸町	相金3-355	東京電力	3	手前	↷	直進	↑	H26.3	市(生活安全課)	0178-01	0178-02	
168	68	相金町	相金3-198	東京電力	3	直進	↑	手前	↷	H26.3	市(生活安全課)	0179-01	0179-02	
169	69	東本町	和田2-104	東京電力	3	手前曲る	↘	左折	↶	H26.3	市(生活安全課)	0180-01	0180-02	
170	70	湊本町	和田2-112	東京電力	2	直進	↑	この先	→	H26.3	市(生活安全課)	0181-01	0181-02	規格付け
171	71	湊本町	和田2-126	東京電力	2	この先	→	左折	↶	H26.3	市(生活安全課)	0182-01	0182-02	
172	72	湊本町	和田2-154	東京電力	2	手前曲る	↘	左折	↶	H26.3	市(生活安全課)	0183-01	0183-02	
173	73	湊本町	和田2-61	東京電力	4	直進	↑	手前	↷	H26.3	市(生活安全課)	0184-01	0184-02	
174	74	東本町	和田2-67	東京電力	4	直進	↑	この先	→	H26.3	市(生活安全課)	0185-01	0185-02	規格付け
175	75	東本町	和田2-72	東京電力	5	直進	↑	この先	→	H26.3	市(生活安全課)	0186-01	0186-02	規格付け
176	76	東本町	和田1-110	東京電力	6	直進	↑	この先	→	H26.3	市(生活安全課)	0187-01	0187-02	規格付け
177	77	湊泉町	和田2-31	東京電力	8	手前	↷	直進	↑	H26.3	市(生活安全課)	0188-01	0188-02	
178	78	湊泉町	和田2-25	東京電力	6	この先	←	直進	↑	H26.3	市(生活安全課)	0189-01	0189-02	規格付け
179	79	湊泉町	和田2-22	東京電力	5	左折	←	右折	→	H26.3	市(生活安全課)	0190-01	0190-02	
180	80	湊泉町	和田2-21	東京電力	5	この先	←	直進	↑	H26.3	市(生活安全課)	0191-01	0191-02	規格付け
181	81	和田町1丁目	和田1-262	東京電力	5	この先	←	右折	→	H26.3	市(生活安全課)	0192-01	0192-02	
182	82	東本町	和田1-328	東京電力	4	直進	↑	手前	↷	H26.3	市(生活安全課)	0193-01	0193-02	
183	83	東本町	和田1-336	東京電力	3	直進	↑	手前	↷	H26.3	市(生活安全課)	0194-01	0194-02	
184	84	釈迦町	柳沢2-26	東京電力	3	左折	←	右折	→	H26.3	市(生活安全課)	0195-01	0195-02	
185	85	釈迦町	柳沢2-163	東京電力	3	手前	↷	直進	↑	H26.3	市(生活安全課)	0196-01	0196-02	
186	86	田中後	柳沢2-30	東京電力	3	右折	→	この先	←	H26.3	市(生活安全課)	0197-01	0197-02	
187	87	釈迦町	和田2-143	東京電力	4	この先	←	直進	↑	H26.3	市(生活安全課)	0198-01	0198-02	規格付け
188	88	湊中央2丁目	和田2-35	東京電力	5	手前	↷	直進	↑	H26.3	市(生活安全課)	0199-01	0199-02	
189	89	湊中央2丁目	和田2-2	東京電力	5	手前曲る	↘	右折	↷	H26.3	市(生活安全課)	0200-01	0200-02	
190	90	湊中央2丁目	和田2-8	東京電力	4	この先	←	直進	↑	H26.3	市(生活安全課)	0201-01	0201-02	規格付け
191	91	湊泉町	和田2-14	東京電力	4	この先	↑	右折	→	H26.3	市(生活安全課)	0202-01	0202-02	規格付け
192	92	湊中央1丁目	海門1-135	東京電力	6	この先	←	直進	↑	H26.3	市(生活安全課)	0203-01	0203-02	規格付け

No.	大字	設置場所	電柱番号	電柱管理者	海拔(m)	矢印表示(表面)	矢印表示(裏面)	誘導先	設置時期	設置者	写真表	写真裏	備考	地図番号
193	93	山ノ上町	海門1-136	東京電力	7	右折 	手前曲る 		H26.3	市(生活安全課)	0204-01	0204-02		
194	94	釈迦町	海門1-206	東京電力	6	手前曲る 	左折 		H26.3	市(生活安全課)	0205-01	0205-02		
195	95	釈迦町	海門1-112	東京電力	5	右折 	手前曲る 		H26.3	市(生活安全課)	0206-01	0206-02		
196	96	美田多町	柳沢1-428	東京電力	4	この先 	左折 		H26.3	市(生活安全課)	0207-01	0207-02		
197	97	美田多町	柳沢1-362	東京電力	2	直進 	手前 		H26.3	市(生活安全課)	0208-01	0208-02		
198	98	美田多町	柳沢1-325	東京電力	2	左折 	右折 		H26.3	市(生活安全課)	0209-01	0209-02		
199	99	田中後	柳沢2-105	東京電力	2	直進 	この先 		H26.3	市(生活安全課)	0210-01	0210-02	規格付け	
200	100	峰後	柳沢2-352	東京電力	3	この先 	直進 		H26.3	市(生活安全課)	0211-01	0211-02	規格付け	