

令和3年度

ひたちなか市

予算案の概要



(問い合わせ先)

ひたちなか市総務部財政課

TEL : 029-273-0111(内線)1230

E-mail : [zaisei@city.hitachinaka.lg.jp](mailto:zaisei@city.hitachinaka.lg.jp)

# 1 予算の概要

## (1) 基本的な考え方

令和3年度の予算編成においては、国が「経済財政運営と改革の基本方針2020」において、新型コロナウイルス感染症対策が喫緊の課題であるとともに、ポストコロナ時代の新たな経済社会の姿として「新たな日常を通じた質の高い経済社会」の実現や激甚化・頻発化する災害への対応に全力で取り組むとしている中、地方においては、社会保障関連経費や公共施設の維持管理や更新に係る経費等の増加に対応するための財源確保は大きな課題であり、さらに、デジタル化の推進など感染拡大によって明らかとなった行政サービス等における様々な課題に対しての取り組みも求められる状況となっている。また、国においては、令和2年度第3次補正予算を15か月予算の考え方で令和3年度予算と一体として編成しており、感染症対策や経済対策のほか、防災・減災、国土強靱化の推進に取り組むとしている。

このような状況の中、本市においても、令和2年度12月補正から継続性をもって編成することで、感染症対策などに取り組むとともに、令和3年度の予算編成にあたっては、財政の安定と健全性を確保しつつ、限られた財源の適正配分に努めながら、市民生活に係る喫緊の課題への対応を図ることとした。

令和3年度一般会計予算については、歳入の根幹を成す市税について、感染拡大による国内外の社会経済活動への影響が今後も続くことが想定され、企業収益や雇用環境の悪化が見込まれることから、個人市民税、法人市民税とも近年にない大幅な減収を見込まざるを得ない状況にある。固定資産税についても、新增築家屋の減少や評価替えの影響などにより減収が見込まれ、市税全体としては前年度当初予算と比較し4.4%の減となる233億8,260万円としている。税収の減に伴い、普通交付税と臨時財政対策債を合わせた実質的な交付税の増が見込まれるものの、国においても、交付税の財源である国税の減収が見込まれることから、臨時財政対策債の割合が大きくなる見込みである。不足する財源については、令和3年度においても財政調整基金及び市債管理基金からの繰入金約33億5,000万円に対処するが、これらの基金からの繰入金は、令和元年度決算で約28億5,000万円、令和2年度においても一定額を見込んでおり、ここ数年で残高が大きく減少する見込みとなっている。

歳出については、これまで取り組んできた100ミリ安心プランに基づく雨水幹線整備や河川改修、土地区画整理事業や佐和駅東西自由通路・新駅舎整備事業、高場陸橋の4車線化など、本市の発展に欠かせない都市基盤の整備について、国の令和2年度補正予算も活用し、引き続き計画的に取り組むこととしている。また、ひたちなか海浜鉄道湊線の延伸に向けた工事施行認可取得に対する支援や、消防本部・笹野消防署建設の実施設計等に係る経費についても計上したところである。

さらに、後期基本計画で目指す「選ばれるまち」の実現に向け、本市の魅力を発信するシティプロモーションやシビックプライド醸成を図るための経費や、子育て世帯や三世帯同居となる世帯、新婚世帯の住宅取得費用の支援、未就学児のいる世帯への転入時における海浜公園入園券の配布など、移住・定住の促進に向けた取り組みのほか、公立学童クラブ対象学年の6年生までの拡大、小児マル福の高校生外来診療までの拡充など、子育て環境の充実に向けた新たな取り組みについても措置したところである。

これにより、一般会計の当初予算規模は前年度比48億9,300万円(8.2%)減の544億5,000万円となり、美乃浜学園建設など大型事業の完了により、予算規模は減額となっている。

特別会計では、国民健康保険事業特別会計は保険給付費及び事業費納付金の減により前年度比3億623万円(2.3%)の減、後期高齢者医療事業特別会計は保険料納付金の増により前年度比1億8,187万円(8.8%)の増、介護保険事業特別会計は保険給付費の増により前年度比3億7,536万円(3.3%)の増となっている。

また、区画整理事業特別会計については、7会計合わせて前年度比4,668万円(1.4%)の減となっており、水道事業会計及び下水道事業会計を含む特別会計の当初予算規模は、合計で前年度比9億7,530万円(2.1%)増の482億4,708万円となった。

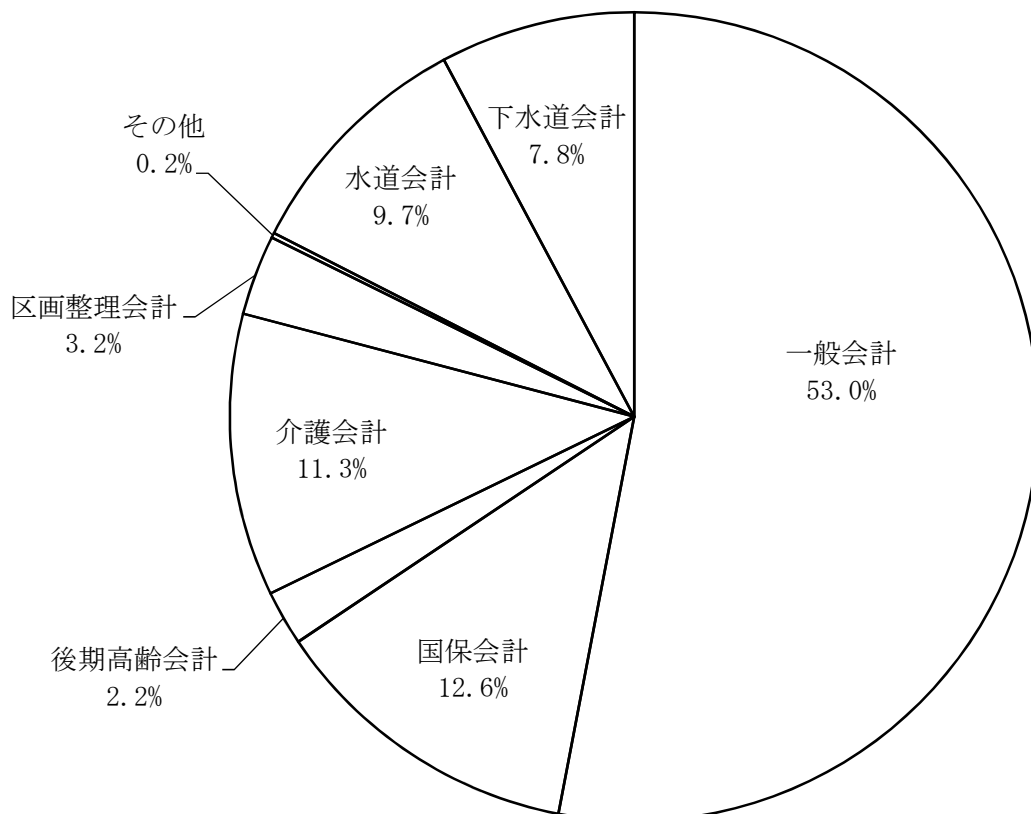
## (2) 予算規模

一般会計	544億5,000万円	(対前年度比48億9,300万円, 8.2%減)
特別会計	482億4,708万円	(対前年度比9億7,530万円, 2.1%増)
合計	1,026億9,708万円	(対前年度比39億1,770万円, 3.7%減)

## 2 予算総計

(単位 千円, %)

会計名	令和2年度		令和3年度		増減額 (B)-(A) (C)	増減率 (C)/(A)
	予算額 (A)	構成比	予算額 (B)	構成比		
一般会計	59,343,000	55.7	54,450,000	53.0	△4,893,000	△8.2
特別会計						
国民健康保険事業会計	13,255,196	12.4	12,948,965	12.6	△306,231	△2.3
後期高齢者医療事業会計	2,067,449	1.9	2,249,321	2.2	181,872	8.8
介護保険事業会計	11,230,726	10.5	11,606,084	11.3	375,358	3.3
東部第1土地区画整理事業会計	229,820	0.2	284,659	0.3	54,839	23.9
東部第2土地区画整理事業会計	559,345	0.5	728,627	0.7	169,282	30.3
佐和駅中央土地区画整理事業会計	1,308	0.0	—	—	—	皆減
佐和駅東土地区画整理事業会計	714,294	0.7	497,823	0.5	△216,471	△30.3
武田土地区画整理事業会計	475,071	0.5	231,937	0.2	△243,134	△51.2
六ッ野土地区画整理事業会計	739,963	0.7	865,765	0.8	125,802	17.0
阿字ヶ浦土地区画整理事業会計	420,364	0.4	483,284	0.5	62,920	15.0
船窪土地区画整理事業会計	222,933	0.2	224,327	0.2	1,394	0.6
農業集落排水事業会計	54,649	0.1	59,163	0.1	4,514	8.3
奨学資金会計	15,372	0.0	16,096	0.0	724	4.7
地方卸売市場事業会計	13,762	0.0	9,933	0.0	△3,829	△27.8
墓地公園事業会計	65,319	0.1	65,299	0.1	△20	△0.0
小計	30,065,571	28.2	30,271,283	29.5	205,712	0.7
水道事業会計	9,096,322	8.5	9,924,185	9.7	827,863	9.1
下水道事業会計	8,109,883	7.6	8,051,608	7.8	△58,275	△0.7
合計	47,271,776	44.3	48,247,076	47.0	975,300	2.1
総計	106,614,776	100.0	102,697,076	100.0	△3,917,700	△3.7

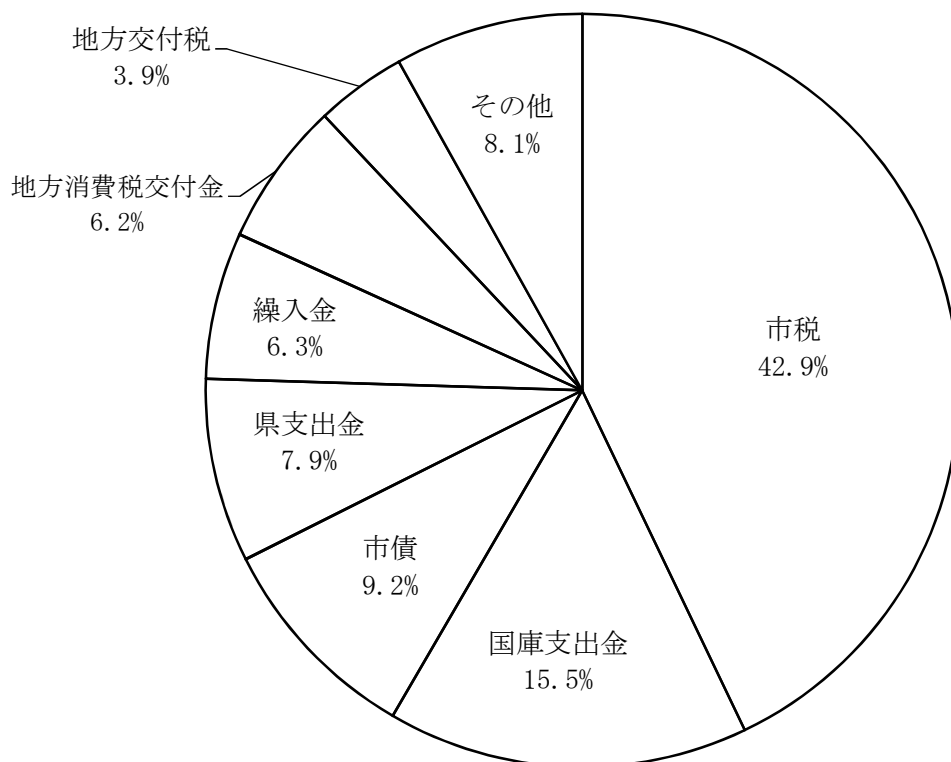


### 3 一般会計歳入予算款別構成

#### (1) 歳入予算総括

(単位 千円, %)

区 分	令和2年度		令和3年度		増減額 (B)-(A) (C)	増減率 (C)/(A)
	予算額 (A)	構成比	予算額 (B)	構成比		
1 市 税	24,456,000	41.2	23,382,600	42.9	△ 1,073,400	△ 4.4
2 地 方 譲 与 税	539,000	0.9	545,357	1.0	6,357	1.2
3 利 子 割 交 付 金	22,000	0.0	16,000	0.0	△ 6,000	△ 27.3
4 配 当 割 交 付 金	81,000	0.1	91,000	0.2	10,000	12.3
5 株 式 等 譲 渡 所 得 割 交 付 金	52,000	0.1	96,000	0.2	44,000	84.6
6 法 人 事 業 税 交 付 金	272,000	0.5	143,000	0.3	△ 129,000	△ 47.4
7 地 方 消 費 税 交 付 金	3,397,000	5.7	3,386,000	6.2	△ 11,000	△ 0.3
8 ゴルフ場利用税交付金	12,000	0.0	12,000	0.0	0	0.0
9 環 境 性 能 割 交 付 金	51,000	0.1	47,000	0.1	△ 4,000	△ 7.8
10 国有提供施設等所在市町村助成交付金	38,000	0.1	38,000	0.1	0	0.0
11 地 方 特 例 交 付 金	165,000	0.3	224,000	0.4	59,000	35.8
12 地 方 交 付 税	1,981,000	3.3	2,095,000	3.9	114,000	5.8
13 交 通 安 全 対 策 特 別 交 付 金	25,000	0.1	25,000	0.0	0	0.0
14 分 担 金 及 び 負 担 金	659,131	1.1	645,405	1.2	△ 13,726	△ 2.1
15 使 用 料 及 び 手 数 料	1,013,534	1.7	891,711	1.6	△ 121,823	△ 12.0
16 国 庫 支 出 金	9,515,882	16.0	8,415,866	15.5	△ 1,100,016	△ 11.6
17 県 支 出 金	4,128,307	7.0	4,310,711	7.9	182,404	4.4
18 財 産 収 入	63,059	0.1	61,785	0.1	△ 1,274	△ 2.0
19 寄 付 金	7,503	0.0	100,003	0.2	92,500	1,232.8
20 繰 入 金	4,461,336	7.5	3,418,200	6.3	△ 1,043,136	△ 23.4
21 繰 越 金	500,000	0.9	500,000	0.9	0	0.0
22 諸 収 入	1,002,648	1.7	986,062	1.8	△ 16,586	△ 1.7
23 市 債	6,900,600	11.6	5,019,300	9.2	△ 1,881,300	△ 27.3
合 計	59,343,000	100.0	54,450,000	100.0	△ 4,893,000	△ 8.2



(5) 地方消費税交付金(社会保障財源化分)の使途

(歳入)  
地方消費税交付金(社会保障財源化分) 1,836,060千円

(歳出)  
社会保障4経費その他社会保障施策に要する経費 10,066,876千円

【社会保障4経費その他社会保障施策に要する経費】 (単位:千円)

事業名	経費	財源内訳					
		特定財源			一般財源		
		国県支出金	地方債	その他	引上げ分の地方消費税交付金(社会保障財源化分)	その他	
社会福祉	社会福祉事業	474,905	4,449	2,500	19,494	81,793	366,669
	障害者福祉事業	4,083,285	2,994,179		1,664	198,334	889,108
	老人福祉費	412,967	64,525		16,921	60,465	271,056
	児童福祉事業	8,187,477	5,135,340	33,000	355,877	485,742	2,177,518
	生活保護事業	2,112,619	1,594,117		5,520	93,561	419,421
	小計	15,271,253	9,792,610	35,500	399,476	919,895	4,123,772
社会保険	国民健康保険事業	840,454	395,673			81,122	363,659
	国民年金事業	11,033	11,033				
	介護保険事業	1,627,412	89,718			280,454	1,257,240
	小計	2,478,899	496,424			361,576	1,620,899
保健衛生	医療福祉事業	1,116,722	442,163		104,069	104,050	466,440
	老人医療給付事業	1,713,723	232,917		7,363	268,736	1,204,707
	保健衛生事業	133,920	18		4,108	23,673	106,121
	予防事業	884,406	34,898		14,325	152,326	682,857
	診療所事業	78,113			46,289	5,804	26,020
	小計	3,926,884	709,996		176,154	554,589	2,486,145
合計	21,677,036	10,999,030	35,500	575,630	1,836,060	8,230,816	

※ 社会保障4経費その他社会保障施策に要する経費は、事務職員の人件費を除く。

# 一般会計歳入の主な増減内訳

(単位 千円)

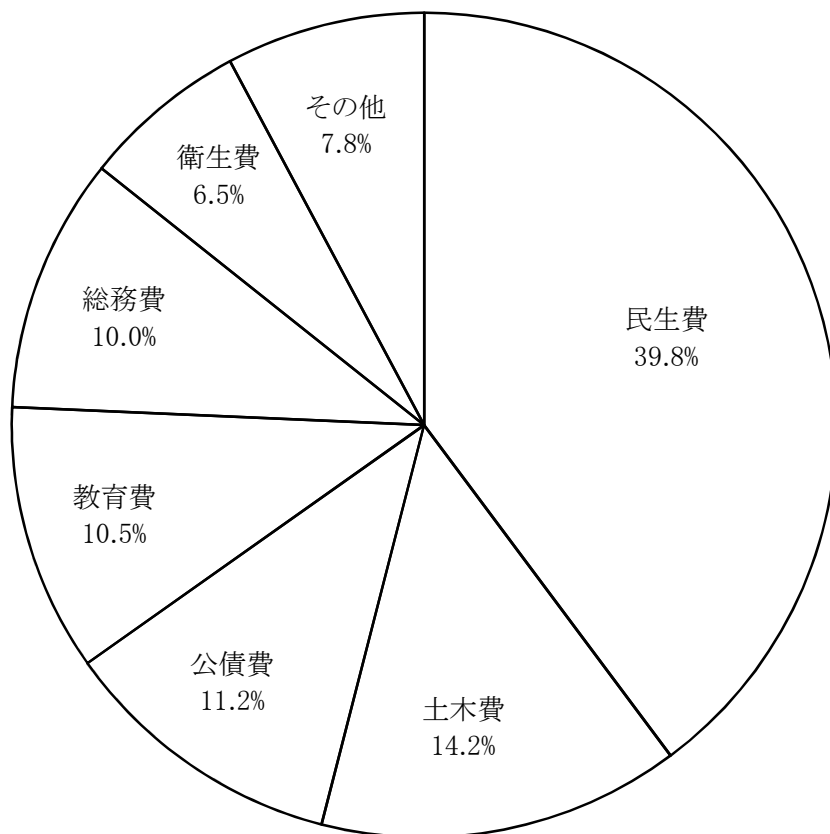
<b>1款 市税</b>	<b>△ 1,073,400</b>
①市たばこ税(1,041,000→1,070,800)	29,800
②都市計画税(1,617,200→1,573,600)	△ 43,600
③固定資産税(9,708,200→9,547,200)(土地5,000 家屋△191,800 償却資産28,900)	△ 161,000
④市民税(11,575,600→10,664,800)(個人△386,000 法人△524,800)	△ 910,800
<b>6款 法人事業税交付金</b>	<b>△ 129,000</b>
①法人事業税交付金(272,000→143,000)	△ 129,000
<b>7款 地方消費税交付金</b>	<b>△ 11,000</b>
①地方消費税交付金(3,397,000→3,386,000)	△ 11,000
<b>11款 地方特例交付金</b>	<b>59,000</b>
①新型コロナウイルス感染症対策地方税減収補てん特別交付金(皆増)	45,000
<b>12款 地方交付税</b>	<b>114,000</b>
①普通交付税(560,000→846,000)	286,000
②震災復興特別交付税(821,000→649,000)	△ 172,000
<b>16款 国庫支出金</b>	<b>△ 1,100,016</b>
①都市構造再編集集中支援事業費国庫補助金(皆増)	287,200
②住宅市街地総合整備事業費国庫補助金(98,086→1,500)	△ 96,586
③社会資本整備総合交付金(391,376→132,329)	△ 259,047
④公立学校施設整備費国庫負担金(皆減)	△ 896,012
<b>17款 県支出金</b>	<b>182,404</b>
①子どものための教育・保育給付費地方単独費用県補助金(皆増)	124,009
②衆議院選挙県委託金(皆増)	57,197
③県知事選挙県委託金(皆増)	51,164
④障害者自立支援給付費県負担金(665,996→708,755)	42,759
⑤かんしょ生産体制整備事業費補助金(皆増)	37,601
⑥国勢調査事務県委託金(皆減)	△ 62,155
⑦子どものための教育・保育給付費県負担金(866,517→739,490)	△ 127,027
<b>19款 寄付金</b>	<b>92,500</b>
①総務管理費寄付金(7,500→100,000)	92,500
<b>20款 繰入金</b>	<b>△ 1,043,136</b>
①財政調整基金繰入金(2,010,771→1,638,641)	△ 372,130
②市債管理基金繰入金(2,320,000→1,713,000)	△ 607,000
<b>23款 市債</b>	<b>△ 1,881,300</b>
①臨時財政対策債(840,000→2,830,000)	1,990,000
②基幹的防災備蓄倉庫整備事業債(皆減)	△ 271,700
③廃棄物処理施設除却事業債(504,900→96,200)	△ 408,700
④統合校建設事業債(皆減)	△ 2,558,600

## 4 一般会計歳出予算款別構成

### (1) 歳出予算目的別総括

(単位 千円, %)

区 分	令和2年度		令和3年度		増減額 (B)-(A) (C)	増減率 (C)/(A)
	予算額(A)	構成比	予算額(B)	構成比		
1 議 会 費	358,697	0.6	351,665	0.6	△ 7,032	△ 2.0
2 総 務 費	5,781,767	9.7	5,446,118	10.0	△ 335,649	△ 5.8
3 民 生 費	21,342,465	36.0	21,651,016	39.8	308,551	1.4
4 衛 生 費	3,970,280	6.7	3,537,674	6.5	△ 432,606	△ 10.9
5 労 働 費	208,823	0.4	134,737	0.3	△ 74,086	△ 35.5
6 農 林 水 産 業 費	545,880	0.9	617,088	1.1	71,208	13.0
7 商 工 費	1,256,935	2.1	1,052,393	1.9	△ 204,542	△ 16.3
8 土 木 費	8,083,825	13.6	7,749,878	14.2	△ 333,947	△ 4.1
9 消 防 費	2,031,277	3.4	1,994,922	3.7	△ 36,355	△ 1.8
10 教 育 費	9,798,466	16.5	5,708,347	10.5	△ 4,090,119	△ 41.7
11 災 害 復 旧 費	13	0.0	13	0.0	0	0.0
12 公 債 費	5,864,572	9.9	6,106,149	11.2	241,577	4.1
14 予 備 費	100,000	0.2	100,000	0.2	0	0.0
合 計	59,343,000	100.0	54,450,000	100.0	△ 4,893,000	△ 8.2





# 一般会計歳出目的別の主な増減内訳

(単位 千円)

<b>1款 議会費</b>	<b>△ 7,032</b>
①議会中継設備更新工事費(皆減)	△ 5,291
<b>2款 総務費</b>	<b>△ 335,649</b>
①湊線設備投資費補助金(84,285→333,334)	249,049
②ふるさと納税業務委託料(3,600→49,958)	46,358
③基幹的防災備蓄倉庫建設工事費(皆減)	△ 271,700
④旧那珂湊二高解体工事費(皆減)	△ 407,960
<b>3款 民生費</b>	<b>308,551</b>
①障害福祉サービス費助成(2,627,045→2,797,655)	170,610
②障害児通所支援費助成(688,241→772,543)	84,302
③後期高齢者医療事業会計繰出金(保険料軽減分)(262,841→310,558)	47,717
④老人福祉センター等施設管理業務委託料(皆増)	46,092
⑤社会福祉施設指定管理委託料(380,499→235,636)	△ 144,863
<b>4款 衛生費</b>	<b>△ 432,606</b>
①那珂湊清掃センター解体工事費(123,288→97,680)	△ 25,608
②PCB廃棄物運搬処理等業務委託料(皆減)	△ 52,073
③勝田清掃センター解体工事費(皆減)	△ 346,449
<b>5款 労働費</b>	<b>△ 74,086</b>
①勤労者総合福祉センター環境整備工事費(皆減)	△ 74,657
<b>6款 農林水産業費</b>	<b>71,208</b>
①ひたちなか市かんしょ生産体制整備事業費補助金(皆増)	37,601
②水産基盤ストックマネジメント事業負担金(7,500→24,000)	16,500
<b>7款 商工費</b>	<b>△ 204,542</b>
①ホテルニュー白亜紀環境整備工事費(皆増)	33,509
②ホテルニュー白亜紀施設修繕料(25,671→11,688)	△ 13,983
③プレミアム付地域商品券発行事業補助金(皆減)	△ 37,445
④ホテルニュー白亜紀別館解体工事費(皆減)	△ 160,520
<b>8款 土木費</b>	<b>△ 333,947</b>
①佐和駅東西自由通路整備等工事委託料(2,000→366,600)	364,600
②既設住宅整備工事費(283,844→146,289)	△ 137,555
③道路改良工事費(東中根高場線)(420,000→170,000)	△ 250,000
④六ッ野土地区画整理事業会計繰出金(426,812→176,299)	△ 250,513
<b>9款 消防費</b>	<b>△ 36,355</b>
①消防団詰所建設用地購入費(皆増)	13,031
②消防ポンプ自動車購入費(40,920→20,680)	△ 20,240
<b>10款 教育費</b>	<b>△ 4,090,119</b>
①各校施設整備工事費(小学校)(91,256→181,118)	89,862
②田彦小学校校舎増築工事費(皆減)	△ 182,292
③統合校建設工事費(皆減)	△ 3,488,086

## 5 一般会計歳出予算性質別構成

### (1) 歳出予算性質別総括

(単位 千円, %)

区 分	令和2年度		令和3年度		増 減 額 (B)-(A) (C)	増減率 (C)/(A)
	予 算 額 (A)	構成比	予 算 額 (B)	構成比		
1 人 件 費	8,097,548	13.7	8,371,143	15.4	273,595	3.4
2 物 件 費	7,484,848	12.6	6,651,474	12.2	△ 833,374	△ 11.1
3 維 持 補 修 費	668,389	1.1	759,136	1.4	90,747	13.6
4 扶 助 費	14,208,973	24.0	14,337,348	26.3	128,375	0.9
5 補 助 費 等	7,370,299	12.4	7,338,321	13.5	△ 31,978	△ 0.4
6 普 通 建 設 事 業 費	8,470,042	14.2	3,518,880	6.5	△ 4,951,162	△ 58.5
補 助 事 業 費	(5,536,401)	(9.3)	(1,566,884)	(2.9)	(△ 3,969,517)	(△ 71.7)
単 独 事 業 費	(2,634,133)	(4.4)	(1,788,684)	(3.3)	(△ 845,449)	(△ 32.1)
県 営 事 業 負 担 金	(299,508)	(0.5)	(163,312)	(0.3)	(△ 136,196)	(△ 45.5)
7 災 害 復 旧 事 業 費	13	0.0	13	0.0	0	0.0
8 公 債 費	5,862,828	9.9	6,104,405	11.2	241,577	4.1
9 積 立 金	16,582	0.0	114,543	0.2	97,961	590.8
10 投 資 及 び 出 資 金	13,500	0.0	15,400	0.0	1,900	14.1
11 貸 付 金	584,000	1.0	584,000	1.1	0	0.0
12 繰 出 金	6,465,978	10.9	6,555,337	12.0	89,359	1.4
13 予 備 費	100,000	0.2	100,000	0.2	0	0.0
合 計	59,343,000	100.0	54,450,000	100.0	△ 4,893,000	△ 8.2

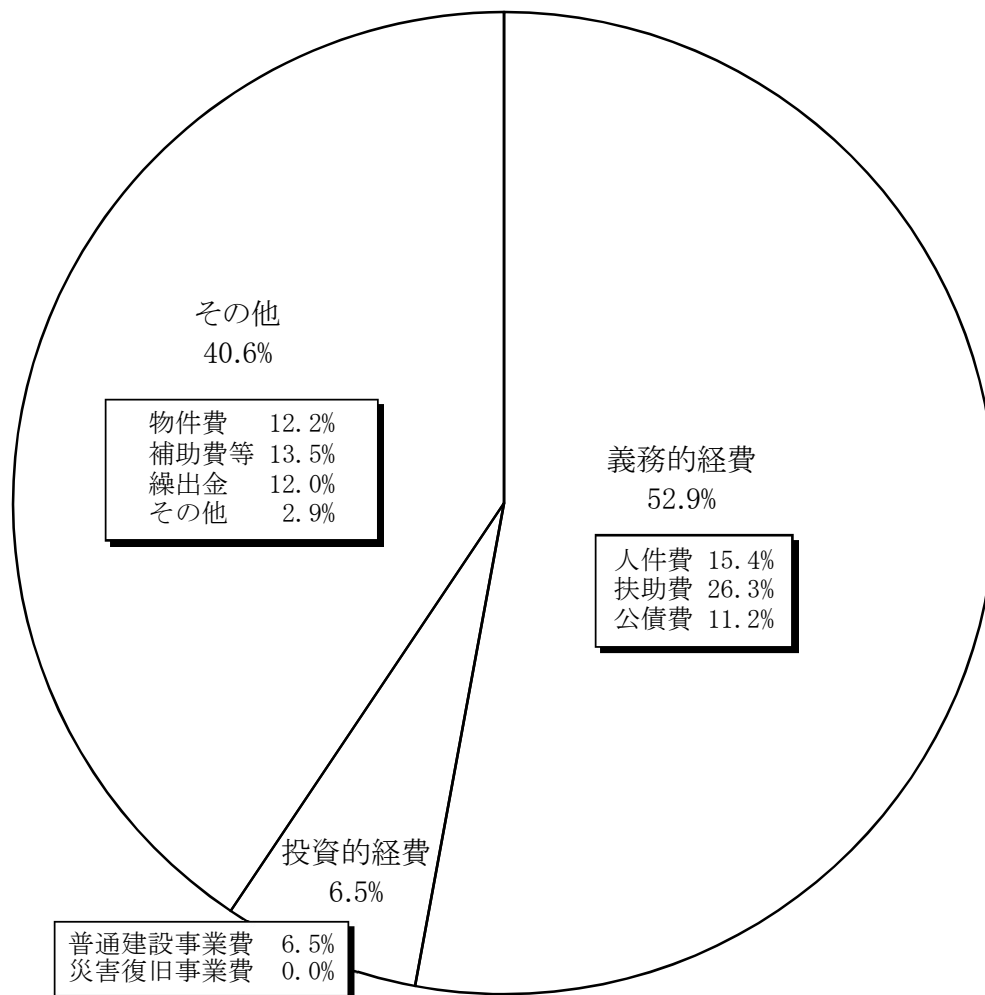
(2) 経費別内訳

(単位 千円, %)

区 分	令和2年度		令和3年度		増 減 額 (B)-(A) (C)	増減率 (C)/(A)
	予 算 額 (A)	構 成 比	予 算 額 (B)	構 成 比		
1 義 務 的 経 費	28,169,349	47.6	28,812,896	52.9	643,547	2.3
2 投 資 的 経 費	8,470,055	14.2	3,518,893	6.5	△ 4,951,162	△ 58.5
3 そ の 他 の 経 費	22,703,596	38.2	22,118,211	40.6	△ 585,385	△ 2.6
合 計	59,343,000	100.0	54,450,000	100.0	△ 4,893,000	△ 8.2

備考 1. 義務的経費とは、人件費、扶助費及び公債費をいう。

2. 投資的経費とは、普通建設事業費及び災害復旧事業費をいう。



## 一般会計歳出性質別の主な増減内訳

(単位 千円)

<b>①人件費</b>	<b>273,595</b>
1)会計年度任用職員期末手当(152,689→230,536)	77,847
2)職員給料(2,753,942→2,801,067)	47,125
3)学童クラブ支援員報酬・手当等(185,714→228,868)	43,154
4)国勢調査調査員・指導員報酬(皆減)	△ 51,277
<b>②物件費</b>	<b>△ 833,374</b>
1)社会福祉施設指定管理委託料(380,499→235,636)	△ 144,863
2)ホテルニュー白亜紀別館解体工事費(皆減)	△ 160,520
3)旧那珂湊二高解体工事費(皆減)	△ 407,960
<b>③維持補修費</b>	<b>90,747</b>
1)橋梁点検委託料(8,470→72,170)	63,700
2)河川等維持管理委託料(5,501→22,719)	17,218
3)ホテルニュー白亜紀施設修繕料(25,671→11,688)	△ 13,983
<b>④扶助費</b>	<b>128,375</b>
1)障害福祉サービス費助成(2,627,045→2,797,655)	170,610
2)障害児通所支援費助成(688,241→772,543)	84,302
3)施設型給付費(3,735,271→3,765,905)	30,634
4)児童手当(2,563,450→2,446,920)	△ 116,530
<b>⑤補助費等</b>	<b>△ 31,978</b>
1)かんしょ生産体制整備事業費補助金(皆増)	37,601
2)プレミアム付地域商品券発行事業補助金(皆減)	△ 37,445
3)下水道事業会計補助金・負担金(1,665,483→1,622,884)	△ 42,599
<b>⑥普通建設事業費</b>	<b>△ 4,951,162</b>
<b>【補助事業】</b>	
1)佐和駅東西自由通路整備等工事委託料(2,000→366,000)	364,000
2)既設住宅整備工事費(283,844→146,289)	△ 137,555
3)田彦小学校校舎増築工事費(皆減)	△ 182,292
4)道路改良工事費(東中根高場線)(420,000→170,000)	△ 250,000
5)統合校建設工事費(皆減)	△ 3,543,507
<b>【単独事業】</b>	
1)湊線設備投資費補助金(84,285→333,334)	249,049
2)基幹の防災備蓄倉庫建設工事費(皆減)	△ 271,700
3)勝田清掃センター解体工事費(皆減)	△ 346,449
<b>【県営事業負担金】</b>	
1)茨城港常陸那珂港区建設事業負担金(171,300→69,900)	△ 101,400
<b>⑦繰出金</b>	<b>89,359</b>
1)後期高齢者医療事業会計繰出金(1,559,257→1,621,969)	62,712
2)介護保険事業会計繰出金(1,773,236→1,819,479)	46,243
3)土地区画整理事業特別会計繰出金(2,099,855→2,057,111)	△ 42,744

## 6 特別会計予算

(単位 千円, %)

区 分	令和2年度		令和3年度		比 較			
	予算額 (A)	一般会計 繰入金等 (B)	予算額 (C)	一般会計 繰入金等 (D)	(C)-(A) (E)	(D)-(B) (F)	(C)/(A)	
福祉事業会計	国民健康保険会計	13,255,196	983,707	12,948,965	1,012,846	△306,231	29,139	△2.3
	後期高齢者医療会計	2,067,449	274,531	2,249,321	322,670	181,872	48,139	8.8
	介護保険会計	11,230,726	1,773,235	11,606,084	1,819,478	375,358	46,243	3.3
	小 計	26,553,371	3,031,473	26,804,370	3,154,994	250,999	123,521	0.9
区画整理事業会計	東部第1土地区画整理会計	229,820	228,696	284,659	265,455	54,839	36,759	23.9
	東部第2土地区画整理会計	559,345	490,604	728,627	667,906	169,282	177,302	30.3
	佐和駅中央土地区画整理会計	1,308	△ 189	—	—	—	—	皆減
	佐和駅東土地区画整理会計	714,294	139,715	497,823	226,989	△216,471	87,274	△30.3
	武田土地区画整理会計	475,071	259,500	231,937	138,212	△243,134	△121,288	△51.2
	六ッ野土地区画整理会計	739,963	426,812	865,765	176,299	125,802	△250,513	17.0
	阿字ヶ浦土地区画整理会計	420,364	354,747	483,284	394,574	62,920	39,827	15.0
	船窪土地区画整理会計	222,933	199,781	224,327	187,676	1,394	△12,105	0.6
	小 計	3,363,098	2,099,855	3,316,422	2,057,111	△46,676	△42,744	△1.4
農業集落排水会計	54,649	41,124	59,163	38,774	4,514	△2,350	8.3	
奨学資金会計	15,372	0	16,096	0	724	0	4.7	
地方卸売市場会計	13,762	8,799	9,933	5,158	△3,829	△3,641	△27.8	
墓地公園会計	65,319	0	65,299	0	△20	0	△0.0	
小 計	30,065,571	5,181,062	30,271,283	5,256,037	205,712	74,975	0.7	
水道事業会計	9,096,322	2,514	9,924,185	2,614	827,863	100	9.1	
下水道事業会計	8,109,883	1,665,483	8,051,608	1,622,884	△58,275	△42,599	△0.7	
合 計	47,271,776	6,849,059	48,247,076	6,881,535	975,300	32,476	2.1	

### 特別会計の主な増減理由

国民健康保険会計は、保険給付費及び事業費納付金の減

後期高齢者医療会計は、保険料納付金の増

介護保険会計は、保険給付費の増

地方卸売市場会計は、魚市場施設補修工事費の皆減

墓地公園会計は、無縁墳墓解体工事費の皆減及び樹木剪定委託料の増

水道事業会計は、現上坪浄水場の資産減耗費の増

## 7 地方債残高見込み

(単位 千円, %)

会 計 名		令和2年度末 (A)	令和3年度末 (B)	増 減 額 (B)-(A) (C)	増減率 (C)/(A)	
一 般 会 計	1 普通債	44,932,683	43,443,186	△ 1,489,497	△ 3.3	
	内 訳	総務	3,782,982	3,736,399	△ 46,583	△ 1.2
		民生	373,155	379,078	5,923	1.6
		衛生	5,132,981	4,469,793	△ 663,188	△ 12.9
		労働	134,833	128,956	△ 5,877	△ 4.4
		農林水産	850,113	765,723	△ 84,390	△ 9.9
		土木	12,456,349	12,263,676	△ 192,673	△ 1.5
		住宅	825,924	836,552	10,628	1.3
		消防	367,874	366,210	△ 1,664	△ 0.5
		教育	21,008,472	20,496,799	△ 511,673	△ 2.4
		2 災害復旧債	12,180	11,167	△ 1,013	△ 8.3
	3 災害援護資金貸付事業債	25,349	23,352	△ 1,997	△ 7.9	
	4 減税補てん債	309,160	215,548	△ 93,612	△ 30.3	
	5 臨時財政対策債	19,377,966	20,476,212	1,098,246	5.7	
	6 減収補てん債	1,901,200	1,677,000	△ 224,200	△ 11.8	
	7 駐車場整備事業債	40,000	30,000	△ 10,000	△ 25.0	
	合 計	66,598,538	65,876,465	△ 722,073	△ 1.1	
特 別 会 計	東部第2土地区画整理事業会計	867,507	697,359	△ 170,148	△ 19.6	
	佐和駅東土地区画整理事業会計	1,335,804	1,334,366	△ 1,438	△ 0.1	
	武田土地区画整理事業会計	178,500	233,100	54,600	30.6	
	六ッ野土地区画整理事業会計	376,700	615,300	238,600	63.3	
	阿字ヶ浦土地区画整理事業会計	403,245	281,670	△ 121,575	△ 30.1	
	船窪土地区画整理事業会計	26,000	33,400	7,400	28.5	
	農業集落排水事業会計	320,033	296,356	△ 23,677	△ 7.4	
	墓地公園事業会計	240,730	212,332	△ 28,398	△ 11.8	
	小 計	3,748,519	3,703,883	△ 44,636	△ 1.2	
	水道事業会計	19,579,515	23,659,440	4,079,925	20.8	
	下水道事業会計	27,302,874	27,647,744	344,870	1.3	
	合 計	50,630,908	55,011,067	4,380,159	8.7	
総 計	117,229,446	120,887,532	3,658,086	3.1		

(参考)

(単位 千円, %)

項 目 名	令和2年度末 (A)	令和3年度末 (B)	増 減 額 (B)-(A) (C)	増減率 (C)/(A)
六ッ野土地区画整理組合から承継した借入金	1,268,528	1,158,076	△ 110,452	△ 8.7

## 8 基金残高見込み

(単位 千円)

基金名	令和元年度末	令和2年度中 増減見込	令和2年度末 (A)	令和3年度末 (B)	増減額 (B)-(A) (C)
財政調整基金	4,686,521	56	4,686,577	3,048,338	△ 1,638,239
市債管理基金	6,150,330	△ 978,635	5,171,695	3,459,270	△ 1,712,425
文化振興基金	87,342	79	87,421	101,703	14,282
緑のまちづくり基金	301,419	△ 21,671	279,748	273,967	△ 5,781
国際交流基金	123,775	△ 6,863	116,912	124,750	7,838
公共用地取得基金	823,800	△ 79,886	743,914	713,677	△ 30,237
福祉ふれあい基金	445,005	△ 23,459	421,546	435,836	14,290
ごみ減量化推進基金	6,016	1	6,017	6,018	1
ふるさと水と土保全対策基金	32,049	7	32,056	32,057	1
教育基金	3,792	2,215	6,007	18,991	12,984
スポーツ推進基金	7,861	166	8,027	22,308	14,281
湊鉄道線振興基金	15,384	4,352	19,736	34,057	14,321
森林環境基金	6,837	6,522	13,359	26,717	13,358
観光振興基金	0	31,921	31,921	27,422	△ 4,499
国民健康保険支払準備基金	3,509	1	3,510	3,510	0
介護給付費準備基金	846,081	△ 82,329	763,752	683,405	△ 80,347
西中根地区農業集落排水処理施設基金	8,499	2	8,501	8,502	1
奨学資金基金	46,767	△ 2,463	44,304	35,771	△ 8,533
合 計	13,594,987	△ 1,149,984	12,445,003	9,056,299	△ 3,388,704

### 主な基金の年度末残高の推移

(単位 千円, %)

年度	財政調整基金	市債管理基金	合 計 (A)	特定目的基金	総合計	合計(A)の 対前年増減率
H29	5,292,120	8,430,936	13,723,056	2,866,539	16,589,595	△ 6.4
H30	5,292,572	8,399,422	13,691,994	2,879,872	16,571,866	△ 0.2
R1	4,686,521	6,150,330	10,836,851	2,758,136	13,594,987	△ 20.9
R2 (見込)	4,686,577	5,171,695	9,858,272	2,586,731	12,445,003	△ 9.0
R3 (見込)	3,048,338	3,459,270	6,507,608	2,548,691	9,056,299	△ 34.0